









操作案内シール




初めて鍵をかける

- 1 ツマミ位置「ひらく」でお好きな4桁の番号を押す

- 2 ツマミを「とじる」へ回す
※必ずロックがかかっていることを確認して下さい

- 3 暗証番号が登録され、鍵がかかります


鍵をあける

- 1 登録した4桁の番号を押す

- 2 ツマミを「ひらく」へ回す
※開かない時は再度番号を入力します


鍵をかける

- 1 ツマミを「とじる」へ回す
※必ずロックがかかっていることを確認して下さい

- 2 前回設定した暗証番号で鍵がかかります


A : W196mm×H84mm 医療施設向けメモリーモード

B : W80mm×H70mm メモリーモード：シート茶

D : W80mm×H70mm メモリーモード：シート白

C : W80mm×H50mm リセットモード：シート茶

E : W80mm×H50mm リセットモード：シート白

C' : W80mm×H70mm 日英リセットモード：シート茶

E' : W80mm×H70mm 日英リセットモード：シート白