









操作案内シール




初めて鍵をかける

- 1 ツマミ位置「ひらく」でお好きな4桁の番号を押す

- 2 ツマミを「とじる」へ回す
※必ずロックがかかっていることを確認して下さい

- 3 暗証番号が登録され、鍵がかかります


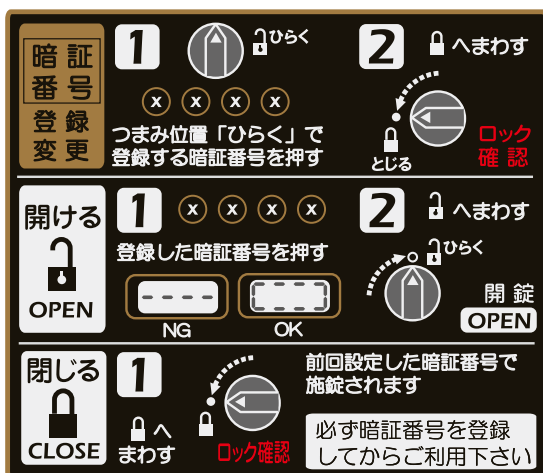
鍵をあける

- 1 登録した4桁の番号を押す

- 2 ツマミを「ひらく」へ回す
※開かない時は再度番号を入力します


鍵をかける

- 1 ツマミを「とじる」へ回す
※必ずロックがかかっていることを確認して下さい

- 2 前回設定した暗証番号で鍵がかかります


A : W196mm×H84mm 医療施設向けメモリーモード



暗証番号登録変更

- 1 ツマミ位置「ひらく」でお好きな4桁の番号を押す
- 2 ツマミを「とじる」へ回す
ロック確認

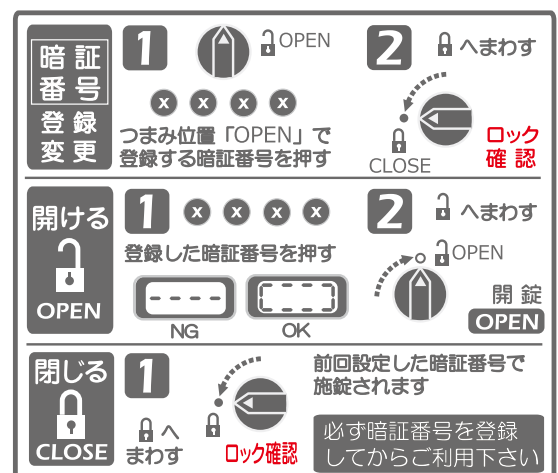
開ける

- 1 登録した暗証番号を押す
- 2 ツマミを「ひらく」へ回す
開錠 OPEN

閉じる

- 1 ツマミを「とじる」へ回す
前回設定した暗証番号で施錠されます
- 2 必ず暗証番号を登録してからご利用下さい

B : W80mm×H70mm メモリーモード：シート茶



暗証番号登録変更

- 1 ツマミ位置「OPEN」でお好きな4桁の番号を押す
- 2 ツマミを「CLOSE」へ回す
ロック確認

開ける

- 1 登録した暗証番号を押す
- 2 ツマミを「OPEN」へ回す
開錠 OPEN

閉じる

- 1 ツマミを「CLOSE」へ回す
前回設定した暗証番号で施錠されます
- 2 必ず暗証番号を登録してからご利用下さい

D : W80mm×H70mm メモリーモード：シート白



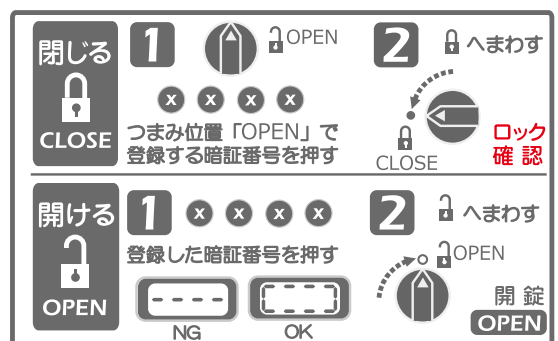
閉じる

- 1 ツマミ位置「ひらく」でお好きな4桁の番号を押す
- 2 ツマミを「とじる」へ回す
ロック確認

開ける

- 1 登録した暗証番号を押す
- 2 ツマミを「ひらく」へ回す
開錠 OPEN

C : W80mm×H50mm リセットモード：シート茶



閉じる

- 1 ツマミ位置「OPEN」でお好きな4桁の番号を押す
- 2 ツマミを「CLOSE」へ回す
ロック確認

開ける

- 1 登録した暗証番号を押す
- 2 ツマミを「OPEN」へ回す
開錠 OPEN

E : W80mm×H50mm リセットモード：シート白



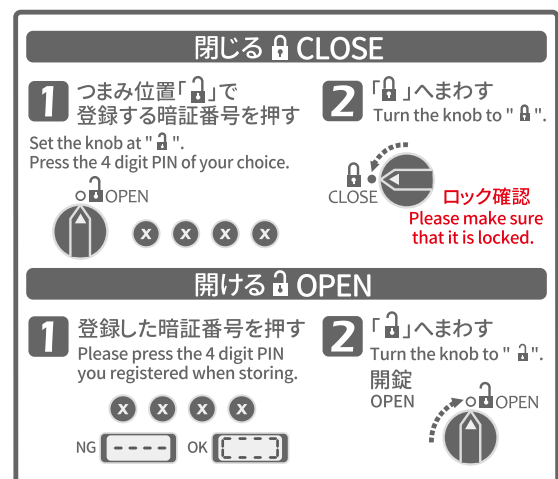
閉じる CLOSE

- 1 ツマミ位置「」で登録する暗証番号を押す
Set the knob at "  ".
Press the 4 digit PIN of your choice.
- 2 「」へまわす
Turn the knob to "  ".





開ける OPEN

- 1 登録した暗証番号を押す
Please press the 4 digit PIN you registered when storing.
- 2 「」へまわす
Turn the knob to "  ".



C' : W80mm×H70mm 日英リセットモード：シート茶



閉じる CLOSE

- 1 ツマミ位置「」で登録する暗証番号を押す
Set the knob at "  ".
Press the 4 digit PIN of your choice.
- 2 「」へまわす
Turn the knob to "  ".

開ける OPEN

- 1 登録した暗証番号を押す
Please press the 4 digit PIN you registered when storing.
- 2 「」へまわす
Turn the knob to "  ".

E' : W80mm×H70mm 日英リセットモード：シート白